Theatersaal

Zum Benutzen der Lichtsteuerung Sicherungen einschalten.
Nach dem Ende der Veranstaltung bitte Sicherungen wieder ausschalten!

Einzelne Lampensteuerung

Taste Fixture leuchtet

Lampen auswählen, die gesteuert werden sollen (Nummerntasten leuchten, siehe Nummern Diagramm)



Schieberegler für gewünschten Effekt bewegen

CH1+2	FRONT	CH1	Farbtemperatur
		CH2	Dimmer
CH9-16	BACK	CH9	Rot
		CH10	Grün
		CH11	Blau
		CH12	Weiß
		CH13	Lichtprogramme
		CH14	Strobe
		CH15	Lichtprogramme
		CH16	Dimmer

Mit ESC/Clear ALLE Lampenwerte auf null zurückstellen

Vordefinierte Programme auswählen

Nach dem Start des Mischpults
Taste "Bank" drücken

Mit den Zahlentasten
das Programm auswählen.
Achtung!
Mehrere Programme können
gleichzeitig gewählt werden.
Somit vorheriges durch
nochmaliges drücken löschen.



Nr.	Voreingestelles Programm
1	Alles 100% Weiß
2	Vorne 100%
3	Hinten Weiß
6	Hinten Rot
9	Hinten Grün
12	Hinten Blau
14	Hinten Strobe
15	Hinten Warmweiß

Fehlen Programme? Wenden sich sich an medienstelle@uni-bremen.de
Ausführliche Anleitung des Pultes unter
https://www.uni-bremen.de/dezernat5/medienstelle/anleitungen

FRONT

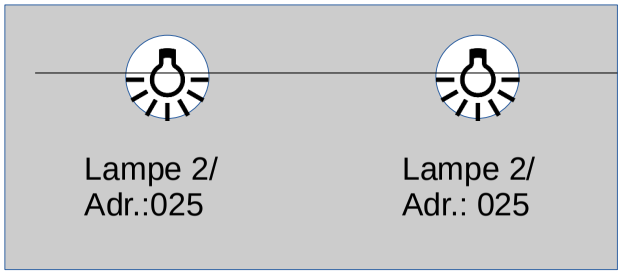

Gruppe 1

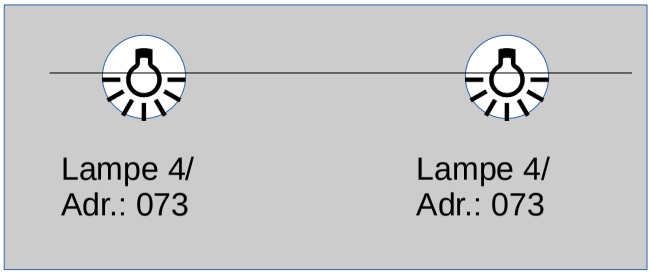

Gruppe 2

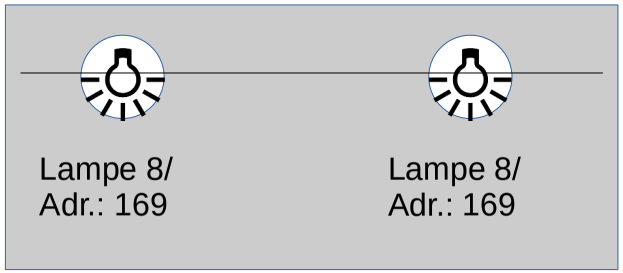

Gruppe 3

Gruppe 4

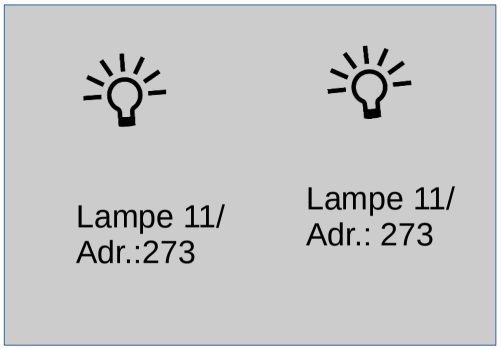

Gruppe 5

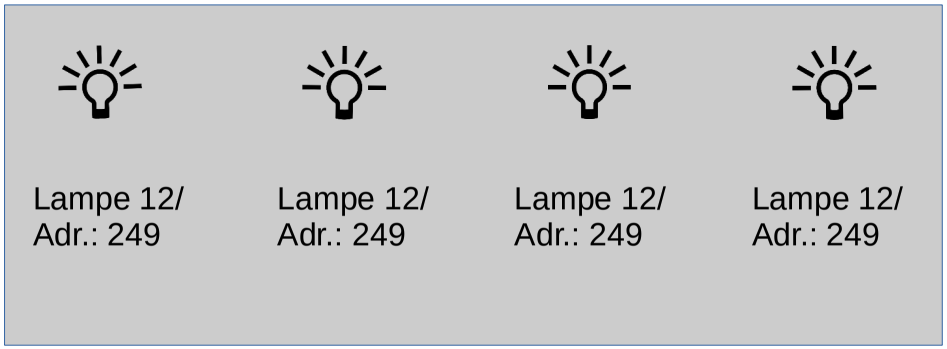

Gruppe 4

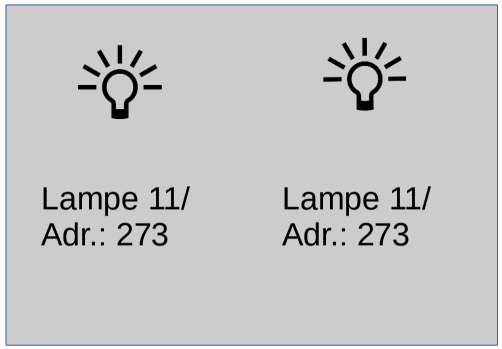

BACK